

Guia Rápido

Cadastrar Consumidor e Consultar Notas Fiscais
Sorteio

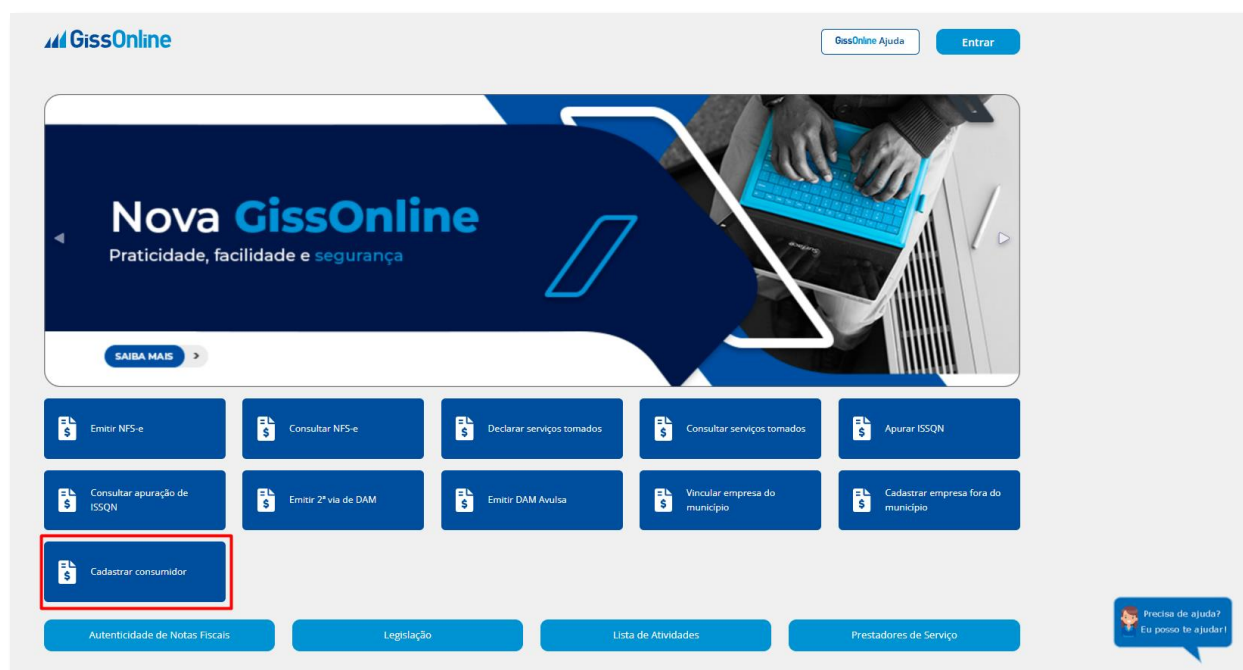


Introdução

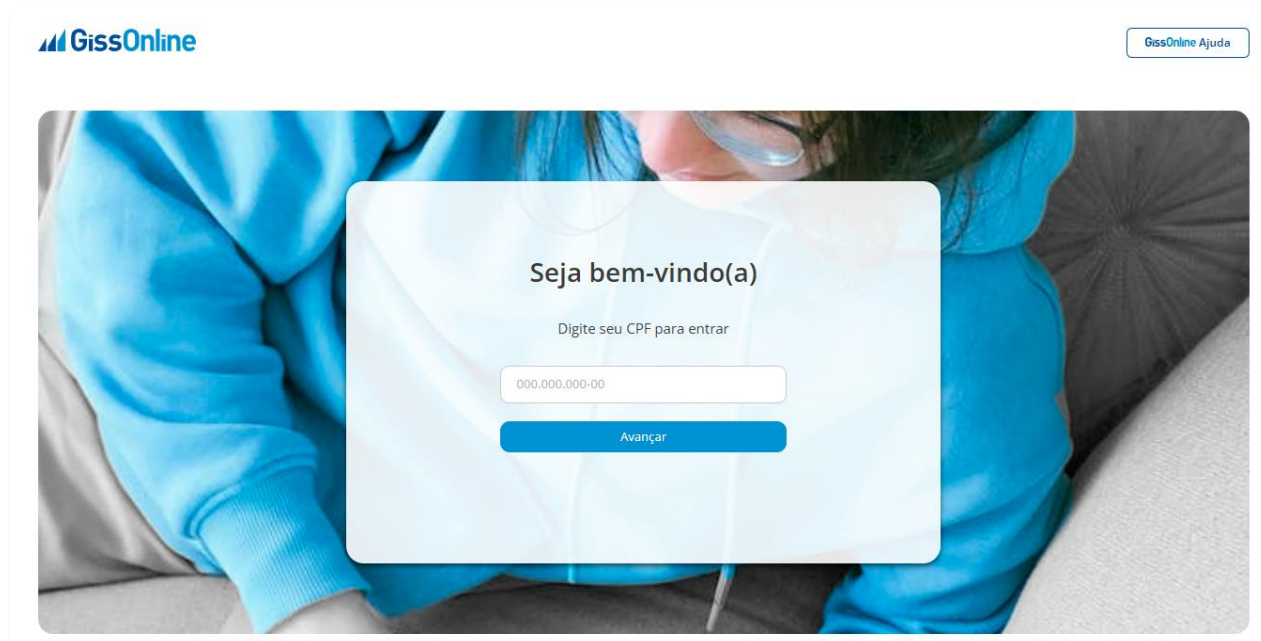
O objetivo deste módulo é permitir que a Pessoa Física consiga realizar todas as etapas para o cadastramento do CPF para concorrer aos sorteios efetuados no Município.

Para acessar o sistema, utilize o endereço eletrônico: <http://municipio.giss.com.br>.

Clique em “**Cadastrar Consumidor**”:




Informe o seu CPF, após isso, clique em “**Avançar**”:



Se for o primeiro contato, o sistema irá solicitar mais uma vez o CPF:

Para seguir com seu cadastro, digite novamente. CPF não foi localizado.

Preencha todos seus dados pessoais, conforme campos em tela, após, clique em “**Próximo**”:

GissOnline Ajuda

Informações Pessoais

O cadastro é rápido e fácil, por favor, informe seus dados pessoais

Nome Completo

Nome da Mãe


RG/RNE

Data de Nascimento

Cancelar

Próximo

Preencha com dados válidos os campos a seguir após, clique em “**Próximo**”:

GissOnline Ajuda


Contato

Informe corretamente seus dados de contato

E-mail

Confirmar E-mail


Celular


 Informe corretamente seu e-mail e telefone celular, vamos realizar a verificação de segurança

Anterior

Próximo

O sistema fará uma verificação em 2 etapas: 1) mensagem de texto para o celular com o código para validação, clique em cima do número do telefone:



GissOnline Ajuda




Importante

Vamos fazer a verificação de segurança em duas etapas

Nessa etapa você fará a verificação do número do seu telefone celular


[Clique aqui para receber o código de verificação por SMS no número](#)


[Por que preciso verificar meu telefone celular?](#)

Anterior

Insira o código enviado para celular informado anteriormente:


GissOnline Ajuda



Importante

O código de verificação foi enviado por SMS para o telefone celular

[Clique aqui](#) caso deseje alterar o número do telefone celular

Digite o código com 4 dígitos

Não recebeu o código de verificação? [Solicite em 00:30](#)

Anterior

Validação do código:


GissOnline Ajuda



Importante

O código de verificação foi enviado por SMS para o telefone celular

 O código de verificação informado está CERTO

3

0

3

4

Próximo

2) Mensagem enviada para o e-mail informado:

GissOnline
naoresponda@gissonline.com.br

02/05/2025 10:57

Assunto: GissOnline – Validação Token GissOnline

Esta mensagem refere-se ao envio do token de validação do cadastro para acesso na plataforma GissOnline: Token de validação: 1714 Este token é exclusivo para o usuário que está realizando o cadastro, é de uso pessoal e intransferível. Prefeitura Municipal de Jaboticabal <http://jaboticabal.giss.com.br/>
 *Este e-mail foi enviado automaticamente pelo sistema GissOnline. Por favor, não responder.

Validação do código:


GissOnline Ajuda



Importante

Essa é a última etapa da verificação de segurança

 O código de verificação informado está CERTO

1


7

1

4

Próximo

Crie uma senha seguindo as recomendações, após, clique em “**Próximo**”:



GissOnline Ajuda

Senha

É o momento de criar a senha para acesso a sua conta.

Digite sua senha

Confirme sua senha

✓ A senha deve ter pelo menos uma letra maiúscula

✓ A senha deve ter pelo menos uma letra minúscula


✓ A senha deve ter pelo menos um número

✓ A senha deve ter pelo menos um símbolo Ex: * ! # \$ % & + - / ; : = ? @ \ |

✓ A senha deve ter mínimo 8 e máximo 70 caracteres

Próximo

Prontinho, seu cadastro de **consumidor** no município em questão, foi criado com **sucesso!**



GissOnline Ajuda

✓

Cadastrar Consumidor.

Dados Pessoais

CPF

Nome

Nome da Mãe

Celular

Data de Nascimento

RG

CRC

CRC

E-mail

Confirmar E-mail

Voltar

Próximo

Agora informe seu endereço, após, clique em “**Próximo**”:

GissOnline

GissOnline Ajuda

Endereço do Consumidor

CEP

00000-000

[Não sei meu CEP ?](#)

Tipo Logradouro

Logradouro

Número

Número

Bairro

Bairro

Complemento

Complemento

Estado

Cidade

Anterior

Próximo

Agora insira seus dados bancários após, clique em “**Salvar**”:

GissOnline

GissOnline Ajuda

Dados Bancários do Consumidor

Selecione o Banco

Cod. Banco

Agência

Conta e Dígito

Agência

Conta e Dígito

Selecione o Tipo de Chave PIX

Chave Pix

Anterior

Salvar

Prontinho!!



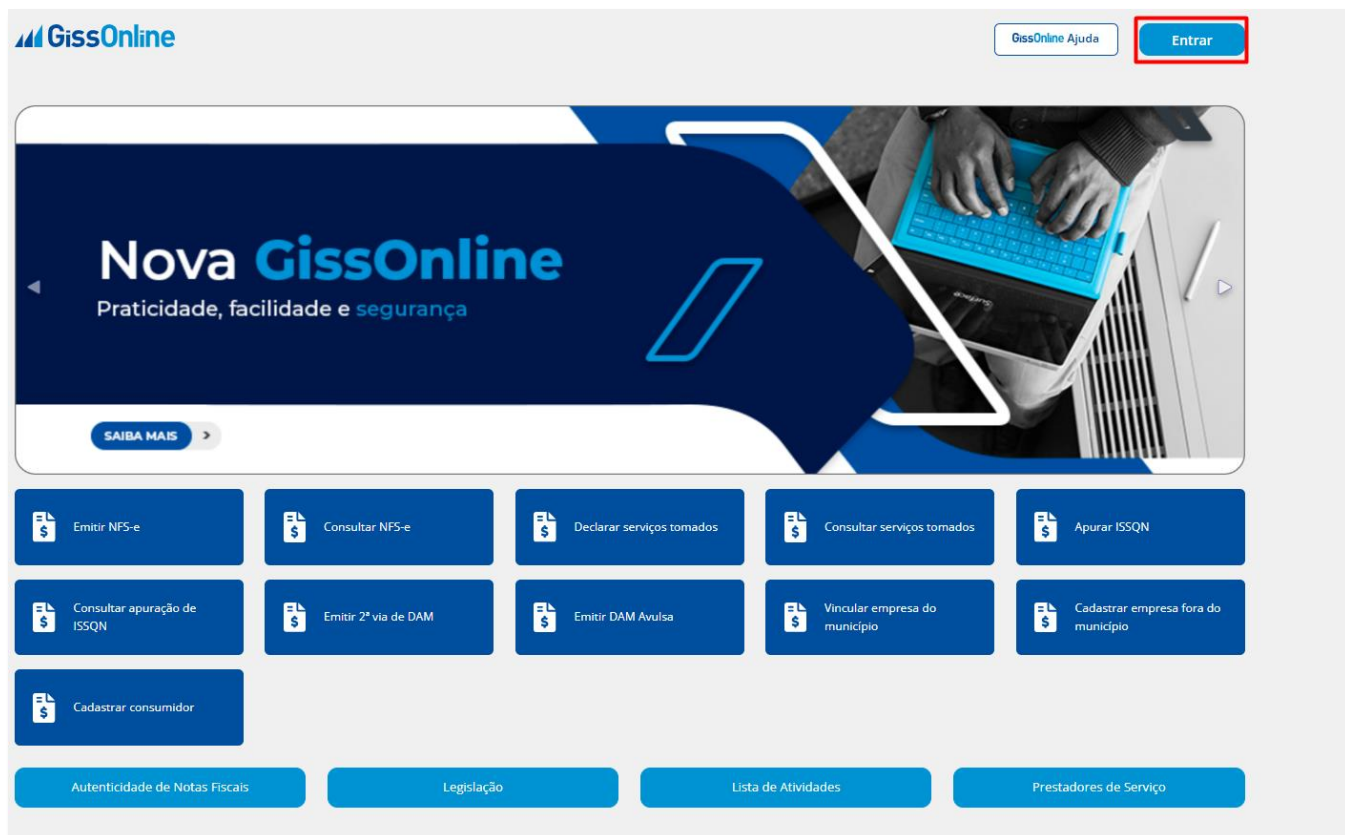
Cadastro de Consumidor

Dados alterados com sucesso!

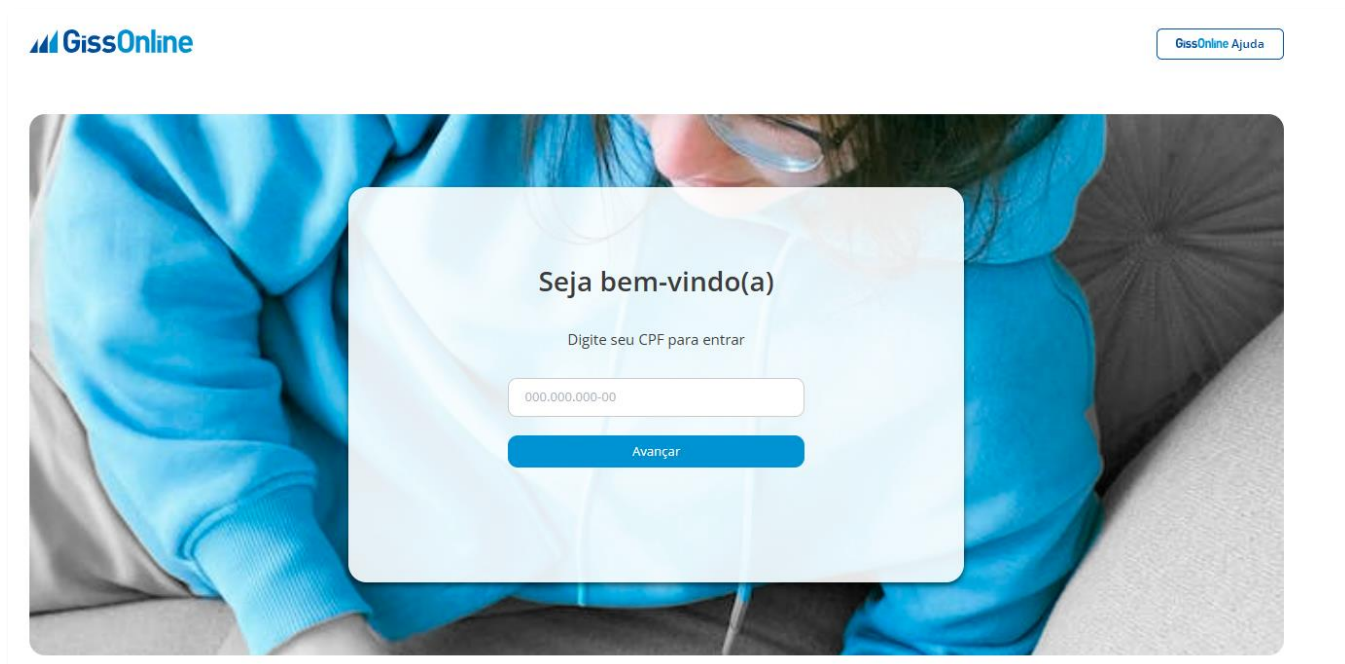
Fechar

Consultar as Notas Fiscais

Para consultar suas Notas Fiscais, acesse novamente o portal e Clique em “Entrar “:



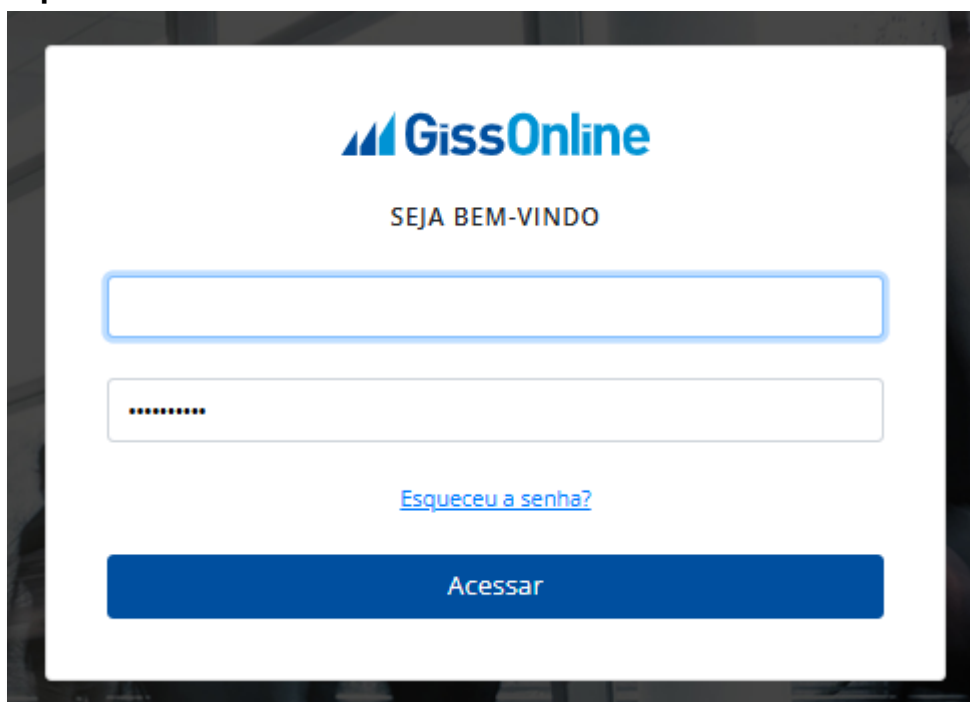
Insira seu CPF, após isso, clique em “Avançar”:



Clique em ir para o sistema:



Repita seu CPF e insira sua senha:



Clica na seta azul:

BENEFICIÁRIO

Pesquisar

Exibir 5 ▼ itens por página

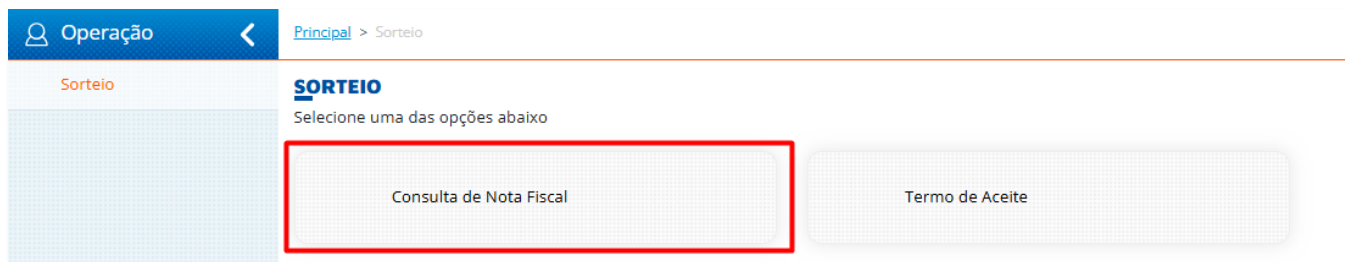
CPF	Nome	Ações
	Priscila Strazzi	↗

Mostrando de 1 até 1 de 1 registros

Anterior 1 Próximo

Voltar

No menu sorteio, Consulta de Nota Fiscal:



The screenshot shows the 'Sorteio' (Lottery) menu. On the left, there's a sidebar with 'Operação' and 'Sorteio'. The main area is titled 'SORTEIO' and says 'Selecione uma das opções abaixo' (Select one of the options below). There are two buttons: 'Consulta de Nota Fiscal' (highlighted with a red box) and 'Termo de Aceite'.

Selecione o período que deseja consultar:

CONSULTA NOTAS FISCAIS

Aqui você poderá consultar as notas fiscais participantes do sorteio.

Selecione o período

Selecionar um período

01/01/2025 até 31/03/2025

pesquisar

Consultar

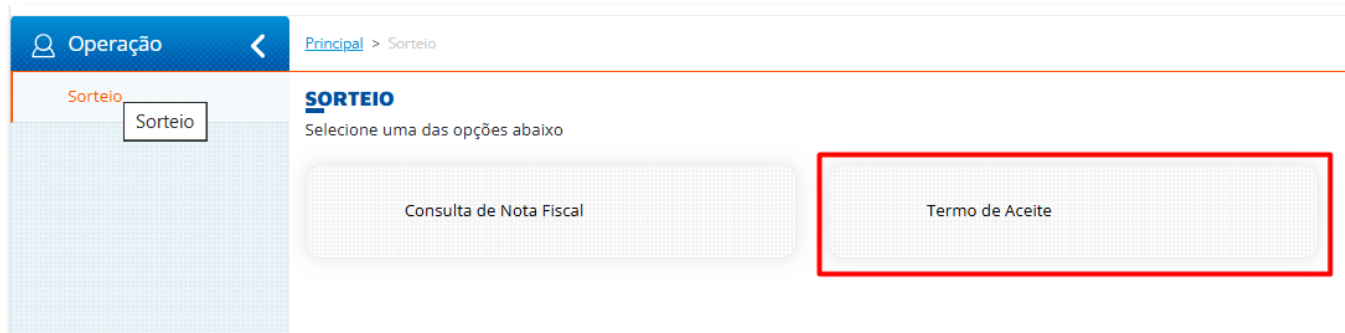
Exibir 5 itens por página

Nº Nota Fiscal	Valor Nota Fiscal	Valor ISSQN	CNPJ/CPF Prestador	Competência	Situação	Ações
Nenhum registro encontrado						

Mostrando 0 até 0 de 0 registros

Anterior Próximo

No menu sorteio, Termo de Aceite:



The screenshot shows the 'Sorteio' menu. On the left, there's a sidebar with 'Operação' and 'Sorteio'. The main area is titled 'SORTEIO' and says 'Selecione uma das opções abaixo' (Select one of the options below). There are two buttons: 'Consulta de Nota Fiscal' and 'Termo de Aceite' (highlighted with a red box).

Clique em Li e concordo:

ACEITE DO TERMO DE USO

Aqui você poderá confirmar o aceite do termo de uso

Você aceita participar do sorteio?

Li e Concordo

Basta agora você informar seu CPF nas suas Notas Fiscal de Serviços. **Boa Sorte!!!!**